




Streckmetalldecken mit sichtbarer Unterkonstruktion

ARMSTRONG MESH Band- & Knotenraster

B-H 300, B-H 300 MT, K-H 400, K-H 400 MT, R-L 201, R-L 201 MT, B-L 302, B-L 302 MT




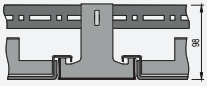
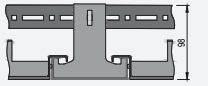
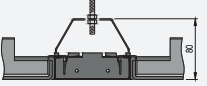
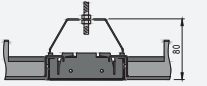


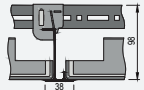
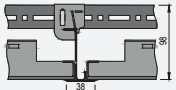
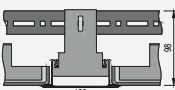
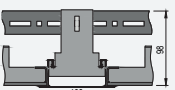






























- **Armstrong MESH Band- & Knotenraster** kombinieren Funktionalität mit stylischer Einfachheit und eignen sich ideal um größere Deckenflächen aufzuteilen. Bei den Systemreihen MESH Band- & Knotenraster handelt es sich um Systeme für Platten aus Streckmetall (Mesh), die in die zugehörige System-Unterkonstruktion bestehend aus C-Profilen und Bandrastern gehängt werden.
 - MESH - Sichtseite mit 90° Aufkantung an allen vier Seiten und innen liegenden geschweißten Verstärkungsprofilen.
 - MESH MT (MicroTack Technologie) - flache Sichtseite, ohne Aufkantung, mit aufgeschweißten Verstärkungsprofilen an allen Seiten.
- | | |
|--|--|
| <p>MESH B-H 300</p> <ul style="list-style-type: none"> • Die Easy Abhängfunktion ermöglicht einen praktischen Zugang zum Deckenhohlraum. • C-Profile sind auf Anfrage in verschiedenen Abmessungen und optional mit Ausschnitten für Einbauten, Leuchten etc. erhältlich. • Vollständig konfigurierbare, großformatige Platten. • Radial geformte Deckenflächen mit trapezförmigen Ausführungen auf Anfrage. • Optional stehen im Rahmen unseres Vario Design Programms zusätzliche gestalterische Alternativen zur Verfügung. • Ideal für offene Deckenflächen und große Bereiche mit flexibler Raumaufteilung. | <p>MESH K-H 400</p> <ul style="list-style-type: none"> • Die Easy Abhängfunktion ermöglicht einen praktischen Zugang zum Deckenhohlraum. • Knoten und Zargen sind auf Anfrage in verschiedenen Abmessungen und optional mit Ausschnitten für Einbauten, Leuchten etc. erhältlich. |
|--|--|



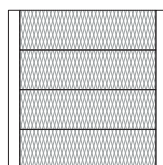
Streckmetalldecken mit sichtbarer Unterkonstruktion

ARMSTRONG MESH Band- & Knotenraster

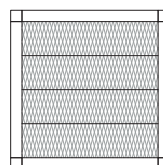
B-H 300, B-H 300 MT, K-H 400, K-H 400 MT, R-L 201, R-L 201 MT, B-L 302, B-L 302 MT

Kanten- details		MESH B-H 300 <small>vo</small> [Bandraster]	MESH B-H 300 MT <small>vo</small> [Bandraster]	MESH K-H 400 <small>vo</small> [Knotenraster]	MESH K-H 400 MT <small>vo</small> [Knotenraster]	
						
System		U-Profil + C-Profil 100 mm*	U-Profil + C-Profil 100 mm*	Knoten + Zargen 100 mm*	Knoten + Zargen 100 mm*	*Weitere Breiten auf Anfrage.
Kanten- details		MESH R-L 201 <small>vo</small> [Bandraster]	MESH R-L 201 MT <small>vo</small> [Bandraster]	MESH B-L 302 <small>vo</small> [Bandraster]	MESH B-L 302 MT <small>vo</small> [Bandraster]	
						
System		U-Profil + L-Tragprofil	U-Profil + L-Tragprofil	U-Profil + Bandraster 100 mm	U-Profil + Bandraster 100 mm	
Abmessungen (mm)		KD100 Plattenlänge: 597 - 1500 Plattenbreite: 247 - 500 Maximalgröße (m²): 1.75	RB25 RB35 RB55	Plattenlänge: 597 - 2500 Plattenbreite: 247 - 700 Maximalgröße (m²): 1.75		
Material & Maschen		Beschichteter, verzinkter Stahl KD100 / RB25 = 1.0 mm (KD100 nicht verfügbar für MT-Version) RB35 / RB55 = 1.5 mm				
		 KD100 Q6 x 4.5 - 1.2 x 1 Freier Querschnitt: 35%	 RB25 R16 x 8 - 2 x 1 Freier Querschnitt: 50%	 RB35 R28 x 10 - 2 x 1.5 Freier Querschnitt: 58%	 RB55 R43 x 13 - 2.5 x 1.5 Freier Querschnitt: 62%	
Farben		 RAL 9010 vo Weitere Farben  RAL 9005  RAL 9006  RAL 9007				
Gewicht		KD100 8.2 - 14.5 kg/m²	RB25 6.9 - 14.3 kg/m²	RB35 7.8 - 15.5 kg/m²	RB55 7.3 - 14.8 kg/m²	
Brand- verhalten		Euroklasse A2-s1, d0 gemäß EN 13501-1			RUS KM1 (G1, V1, D1, T1) gemäß 123-FZ	Werte nur für RAL 9010 anwendbar.
Feuchtigkeits- beständigkeit		95% RH				
Luftqualität		 A+				
Reinigung		   				
Nachhaltigkeit		 ≈14%  Silber*				*Werte nur für RAL 9010 anwendbar.
Gestaltungs- möglichkeiten		 Abmessungen  Farben  Patterns  Ausschnitte  Formen		MESH B-H 300 MESH B-H 300 MT MESH K-H 400 MESH K-H 400 MT	MESH MT Varianten	 Abklappfunktion  Megapanel

Bandraster



Knotenraster



[vorherige Seite] MESH K-H 400 MT, 70%ige maßgearbeitete offene Fläche, RAL 9005 (Gresham Street 65, London, Vereinigtes Königreich, © Tom Green)

vo Produkte und Systeme mit diesem Symbol sind in unserem **Vario Design** Programm erhältlich. Einige Farbkombinationen und/oder Perforationen sind nicht für jedes Produkt erhältlich. Die Produktverfügbarkeit kann sich von Land zu Land unterscheiden. Für weitere Informationen wenden Sie sich bitte an Ihren persönlichen Vertriebsansprechpartner. Weitere Informationen und rechtliche Hinweise finden Sie auf unserer Website. knaufceilingsolutions.com

12/2021

Armstrong
CEILING SOLUTIONS